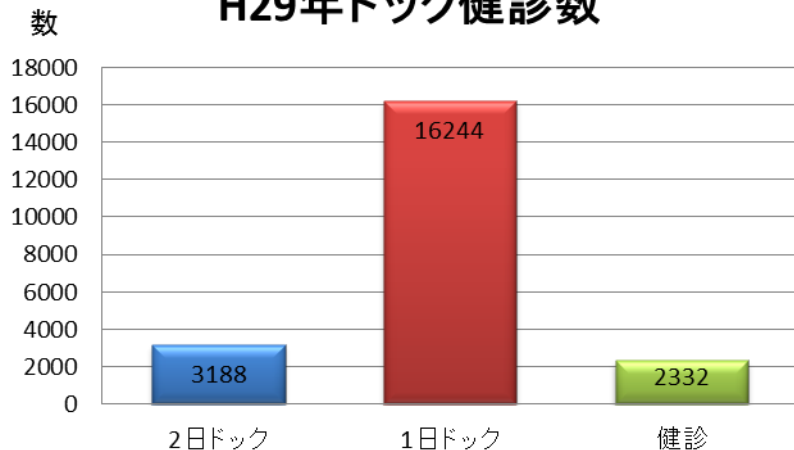


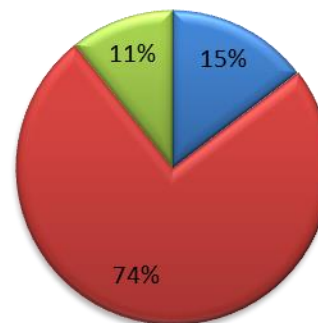
相澤健康センター実績データ

H29年ドック健診数

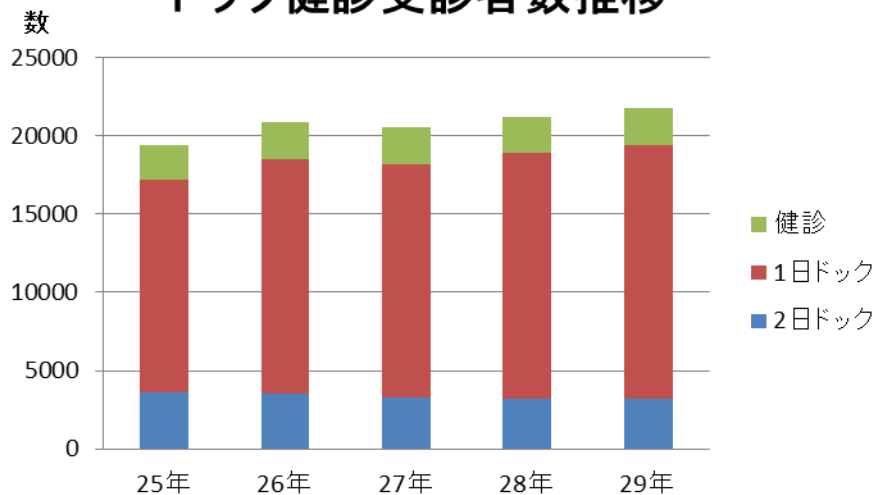


H29年ドック健診比率

■ 2日ドック ■ 1日ドック ■ 健診

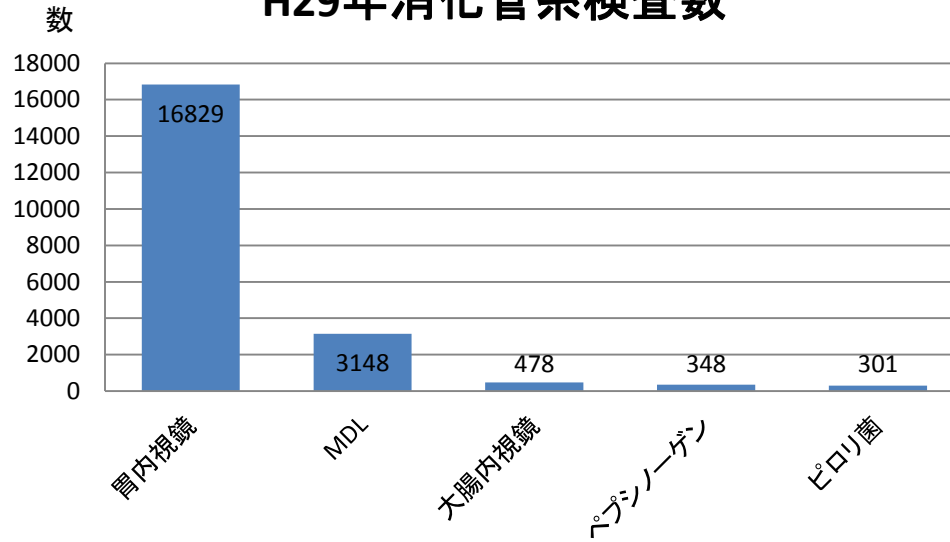


ドック健診受診者数推移

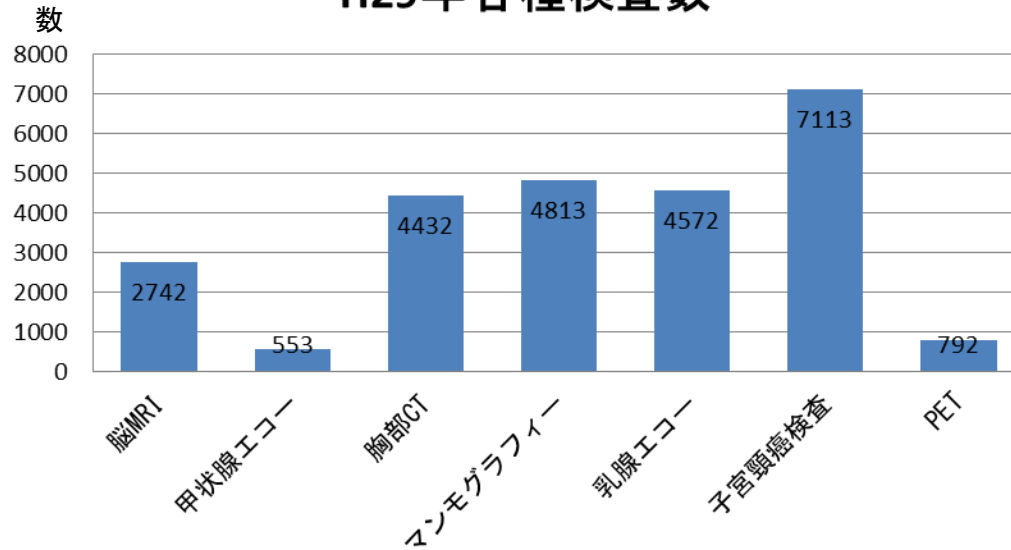


2018年3月9日現在

H29年消化管系検査数



H29年各種検査数

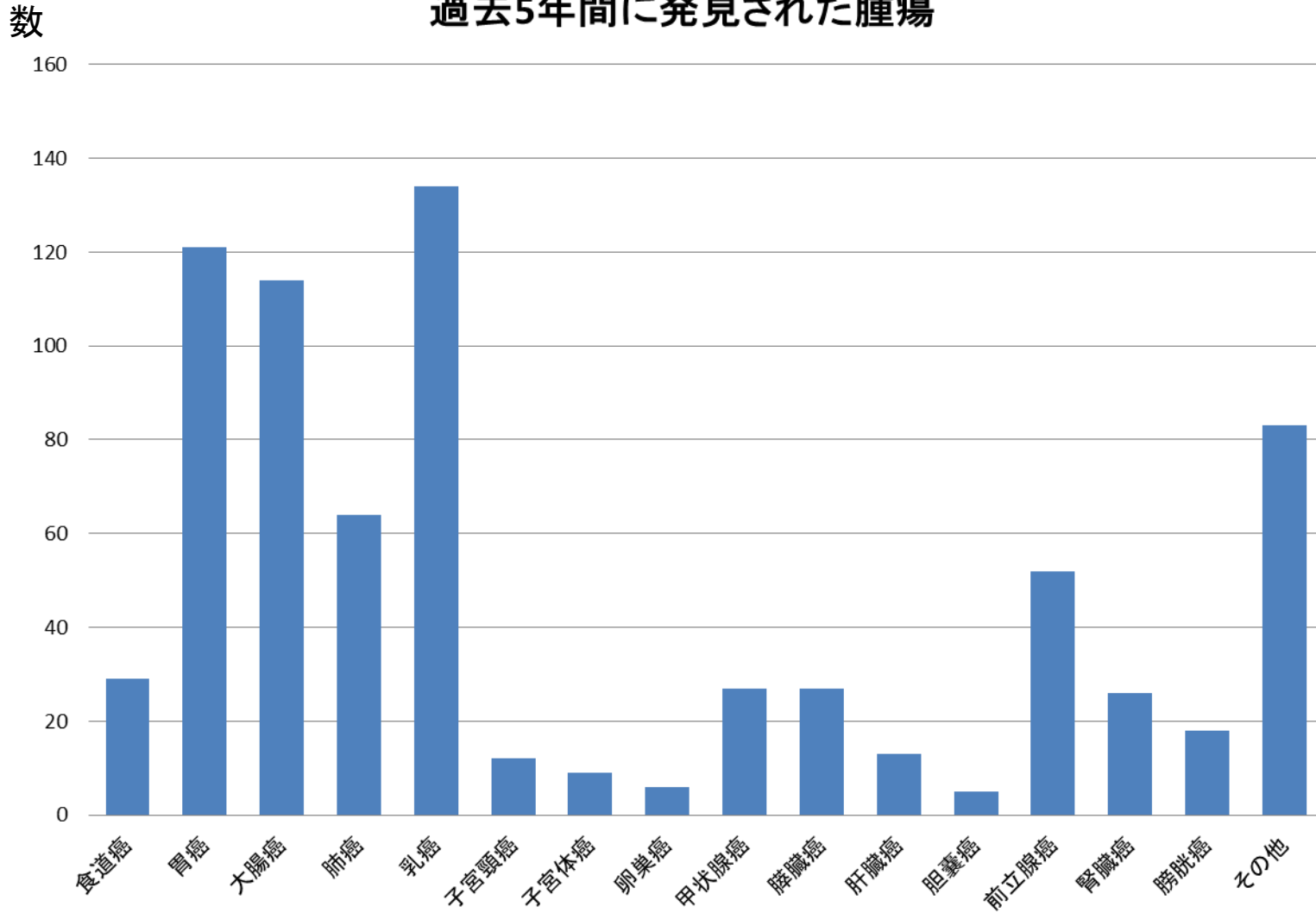


2018年3月9日現在

悪性腫瘍発見数(過去5年間)

	25年	26年	27年	28年	29年	合計
食道癌	6	5	3	7	8	29
胃癌	20	30	21	24	26	121
大腸癌	16	35	21	17	25	114
肺癌	15	15	11	13	10	64
乳癌	16	34	26	34	24	134
子宮頸癌	4	2	4	0	2	12
子宮体癌	1	1	4	2	1	9
卵巣癌	2	2	0	0	2	6
甲状腺癌	5	11	3	5	3	27
膵臓癌	5	5	5	5	7	27
肝臓癌	0	4	3	3	3	13
胆嚢癌	1	0	0	1	3	5
前立腺癌	8	16	11	10	7	52
腎臓癌	4	6	5	6	5	26
膀胱癌	2	3	3	6	4	18
その他	18	9	14	15	27	83

過去5年間に発見された腫瘍

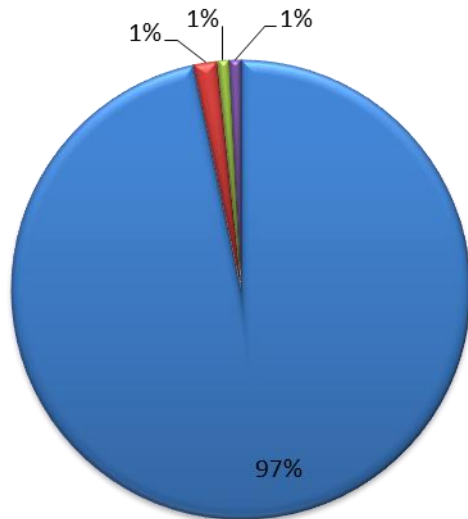


2018年3月9日現在

発見検査一覧(過去5年間)

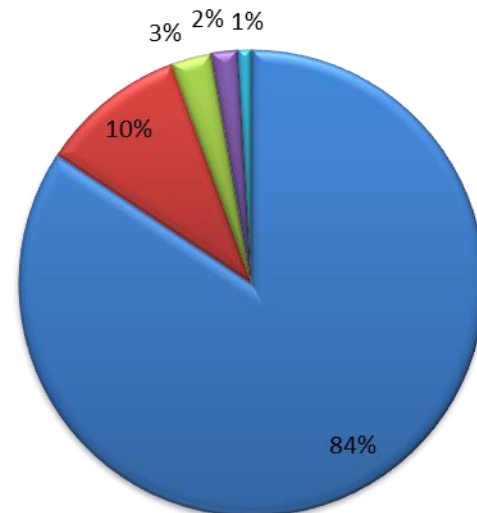
胃がん発見検査

■胃内視鏡 ■MDL ■ペプシノーゲン ■PET



大腸がん発見検査

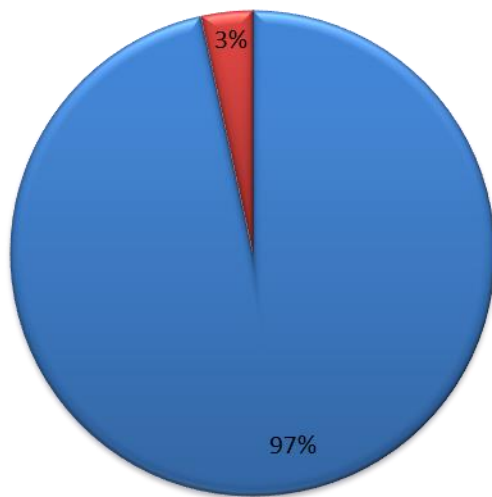
■便潜血 ■大腸内視鏡 ■PET ■血液検査貧血 ■腹部エコー



2018年3月9日現在

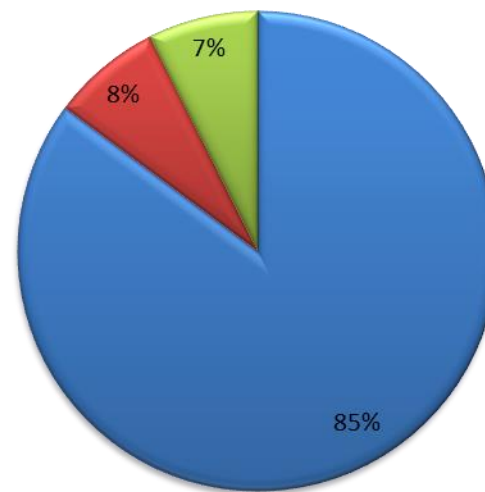
食道がん発見検査

■ 胃内視鏡 ■ PET



膵がん発見検査

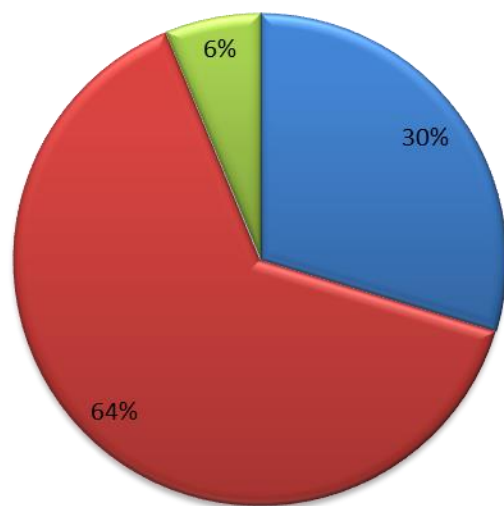
■ 腹部エコー ■ PET ■ その他



2018年3月9日現在

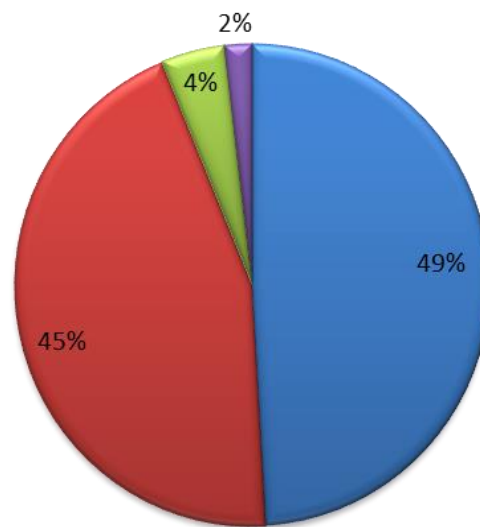
肺がん発見検査

■ 胸部レントゲン ■ 胸部CT ■ PET



乳癌発見検査

■ MUS ■ MMG ■ 触診 ■ PET

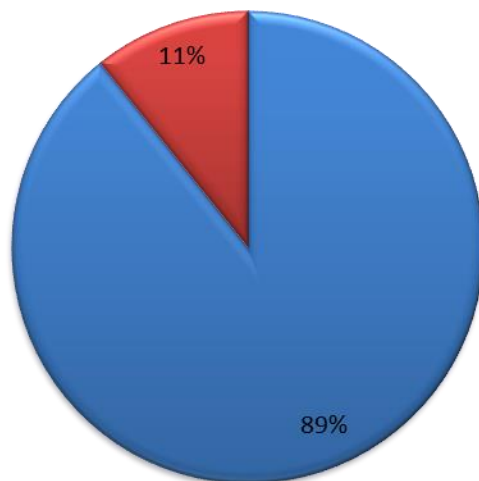


2018年3月9日現在

発見されたがんの進行度(過去5年間)

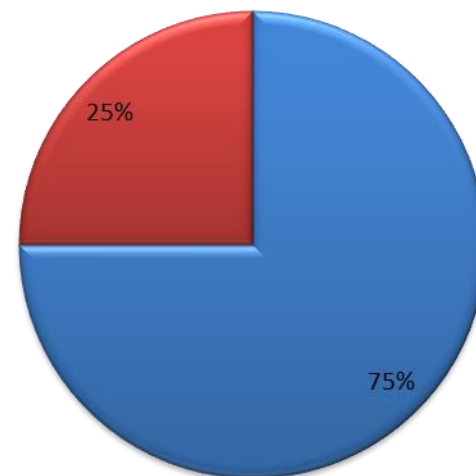
胃がん進行度

■ 早期 ■ 進行



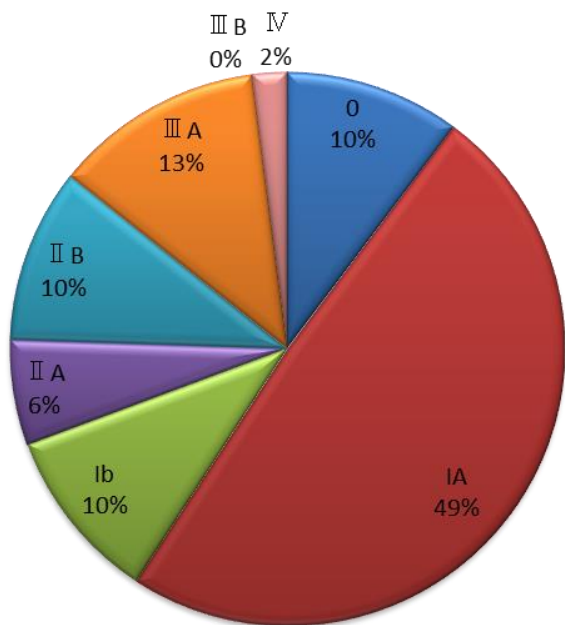
大腸がん進行度

■ 早期 ■ 進行

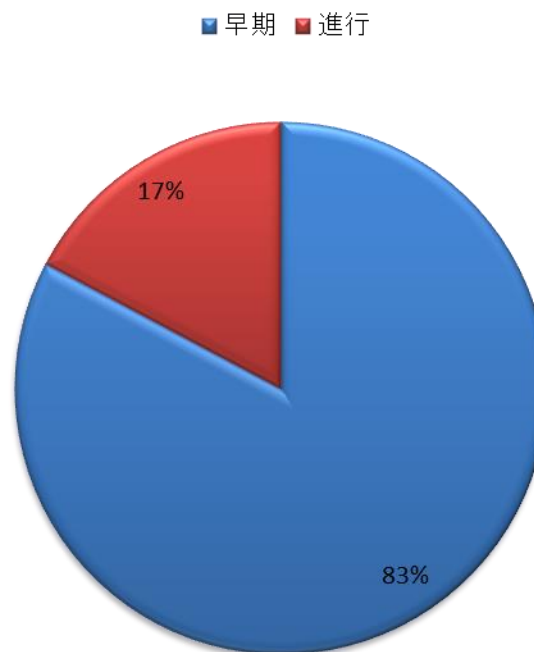


2018年3月9日現在

肺癌進行度ステージ別



食道がん進行度



2018年3月9日現在